

# EQUIPAMIENTO DE TALLERES DE VEHÍCULOS LISTA

LA SOLUCIÓN DE GAMA ALTA PARA SU TALLER



# LA MARCA DE LAS MARCAS

El equipo industrial de LISTA se ha probado cientos de miles de veces en el sector de la automoción: todas las grandes marcas apuestan por el sistema de alta calidad que hace realidad cualquier deseo del cliente de forma flexible ofreciendo desde armarios de cajones individuales hasta una línea de trabajo completamente integrada. Gracias a su estructura modular y excelente calidad, las aplicaciones de LISTA son precisas, duraderas y robustas. Los requisitos especiales del sector se aplican de forma rigurosa. Saque provecho de una solución individual y general que permite que su taller esté aún más organizado y sea aún más eficaz y atractivo.

Confíe en la calidad superior y la durabilidad, como lo han hecho las marcas de automóviles líderes en todo el mundo.





## UN CONOCIMIENTO SUPERIOR PARA SUS TALLERES

La solución adecuada para cada tipo de vehículo: LISTA tiene justo el equipamiento de taller que necesita. Eficiente, fiable y adaptado a sus necesidades individuales.

### AUTOMÓVIL



### COCHES DE CARRERAS



### VEHÍCULOS INDUSTRIALES



### DOS RUEDAS



# LA PERFECCIÓN EN EL ESTILO Y LAS SENSACIONES LOS MÓDULOS PARA TALLERES DE LISTA

Bien pensado, coherente y perfectamente organizado: LISTA conoce lo que interesa en el sector del automóvil. Por eso, el sistema LISTA le ofrece una amplia gama de módulos, montajes y accesorios según las necesidades para organizar su taller de

forma óptima. La máxima funcionalidad y un diseño coherente proporcionan la máxima ergonomía y, por lo tanto, aumentan de forma fiable la eficiencia y la productividad de los procesos de trabajo típicos. Por no mencionar su diseño representativo.



**+** Probado con buenos resultados en automovilismo y automoción

**+** Hasta un 30 % más de espacio gracias al aprovechamiento máximo de los cajones de LISTA



**Sistemas de cierre variables**  
Desde la cerradura estándar con cilindro intercambiable hasta la solución de cierre totalmente electrónica, se pueden seleccionar cuatro cierres graduales de forma inteligente, entre ellos un cierre RFID con control móvil, p. ej., a través de un smartphone.



**Eliminación de residuos**  
LISTA dispone de armarios y contenedores a medida para la eliminación de los típicos desechos y materiales.



**Encimeras de trabajo de acero inoxidable**  
Las encimeras de trabajo de acero inoxidable satisfacen los requisitos más estrictos de resistencia, robustez y durabilidad.



**Zócalo de acero inoxidable**  
Las patas elevadas proporcionan una distancia del suelo y una limpieza sencilla y óptima. Las cubiertas de acero inoxidable personalizadas protegen de forma fiable de la suciedad y la corrosión.



**+** Calidad superior  
 producida en Suiza y Alemania



**Material de subdivisión**  
 Los múltiples materiales de subdivisión para los cajones de LISTA (paredes ranuradas, separadores, piezas para acanaladuras, esteras de espuma adaptable, etc.) permiten un almacenaje seguro y claro de todas las piezas y herramientas.



**Electricidad, aire comprimido, aceite y agua**  
 Las soluciones especiales para el suministro eléctrico, de aire comprimido, aceite, agua y otros líquidos cumplen con los requisitos específicos del sector de forma flexible y precisa.



**Accesorios**  
 Numerosos accesorios (como chapas perforadas, contenedores, tornillos de banco, etc.) aseguran un suministro y una manipulación de los materiales óptimos.



**Módulos aislados**  
 Los módulos aislados permiten aprovechar de forma óptima el espacio disponible, incluso si no se dispone de paredes de carga.

# UNA INVERSIÓN RENTABLE BENEFÍCIENSE DE NUESTROS CONOCIMIENTOS

El equipamiento de taller de LISTA le facilita el trabajo. El sistema modular se puede adaptar de forma flexible y variable para crear soluciones óptimas. Lo que siempre ha deseado: el equipamiento para talleres de LISTA no solo hace que los procesos sean eficientes y los puestos de trabajo sean ergonómicos; sino que además

transmite competencia y contribuye de forma duradera a la fidelización de los clientes. Por último, pero no por ello menos importante, se suministra de un solo proveedor, por lo que le ofrece un servicio excelente, desde el asesoramiento hasta el montaje y el mantenimiento.

## NUESTROS SERVICIOS



Asesoramiento, planificación y visualización



Ingeniería individual



Montaje y mantenimiento

## SUS VENTAJAS

LISTA ofrece seguridad. Como uno de los fabricantes líderes en todo el mundo de equipamiento industrial y para talleres, ofrecemos a nuestros clientes el valor añadido decisivo:



### Competencia

LISTA es sinónimo de muchos años de experiencia en el equipamiento de talleres de vehículos y referencias de renombre en el sector del automóvil. Nuestras soluciones satisfacen de forma óptima los exigentes y cambiantes requisitos del sector.



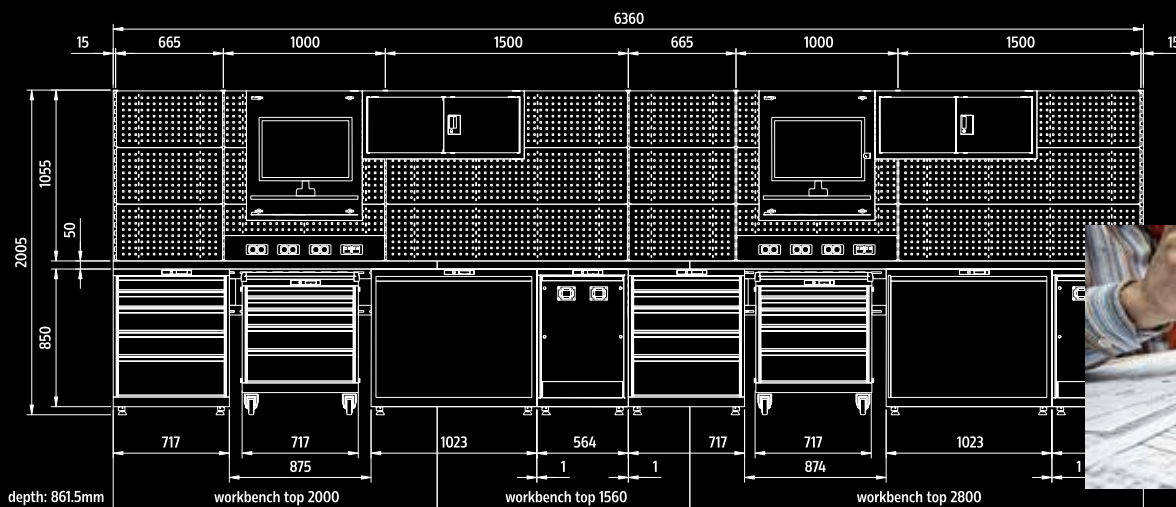
### Éxito

Está demostrado que LISTA contribuye a una mayor productividad y rentabilidad. El éxito común y la satisfacción de nuestros clientes son para nosotros la motivación y la base para una colaboración duradera y de confianza.



### Pasión

Para nosotros, el rendimiento es algo más que una cuestión de funcionalidad. Queremos entusiasmar. Con fiabilidad, profesionalidad y eficiencia en la implementación. LISTA no solo le ofrece un producto de primera clase, sino también una convincente solución integral.



## Resumen de las ventajas del producto

### + Solución de sistema modular

- montaje sencillo según el principio modular
- configurable de forma flexible en tamaño, equipamiento, cierre, color, etc.
- disponibilidad de elementos de fijación a la pared y aislados
- diseño integrado y continuo

### + Módulos específicos para cada sector

- elementos adecuados para la alimentación de corriente, aire comprimido, aceite, agua, eliminación de residuos y mucho más
- módulos de taller preconfigurados
- productos complementarios del sector como estanterías para cargas pesadas, armarios para fluidos, etc.
- posibilidad de modelos en acero inoxidable

### + Universalidad total

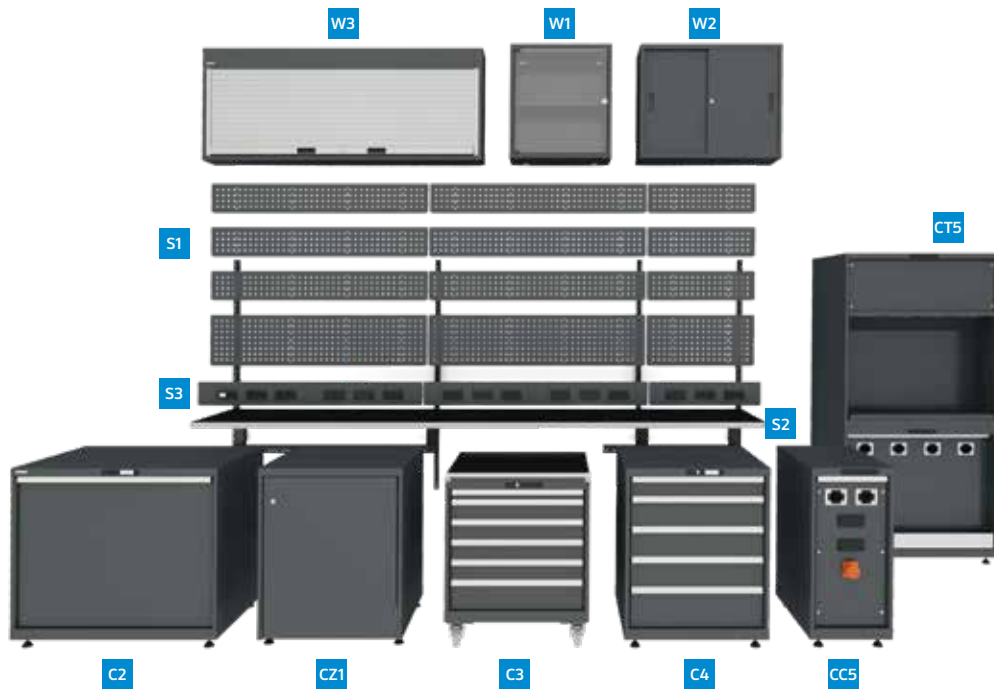
- módulos combinables libremente
- equipamiento de todos los ámbitos: taller, almacén, zona de ventas
- estilo uniforme y atractivo

### + Excelente calidad y procesamiento

- materiales de gran calidad
- diseño duradero, atractivo y estético
- elevado nivel de fabricación
- garantía de 10 años



# SOLUCIONES DE TALLER PRECONFIGURADAS



- CZ1** Armario de puertas batientes móvil
- C2** Armario de eliminación
- C3** Armario de cajones móvil
- C4** Armario de cajones fijo
- CC5** Armario para suministro de medios Compact
- CT5** Torre para suministro de medios
- S1** Panel trasero perforado
- S2** Encimera de trabajo
- S3** Canal de alimentación
- W1** Armario suspendido de monitor
- W2** Armario suspendido
- W3** Armario suspendido de persiana

## Solución de taller I

Enfoque y flexibilidad

Anchura 2000 mm  
 Profundidad 800 mm  
 Altura 1100 mm



### Combinación modular

**CC5 CZ1 C2 S2 S3**

La caja de herramientas como complemento ideal, véase la página 11

## Solución de taller II

Ideal como solución de taller compacta

Anchura 2360 mm  
 Profundidad 860 mm  
 Altura 1650 mm



### Combinación modular

**CC5 C3 C4 C2 S1 S2 S3**

## Solución de taller III

Concebido para un uso con ambiciones

Anchura 3445 mm  
 Profundidad 860 mm  
 Altura 1950 mm



### Combinación modular

**C5 CZ1 C2 C3 C4 S1 S2 S3**  
**W1 W3**

## Solución de taller IV

Sin compromisos en cuanto a funcionalidad y ergonomía

Anchura 4720 mm  
 Profundidad 860 mm  
 Altura 2000 mm













### Combinación modular






**C2 CZ1 C3 C4 CC5 CT5 S1 S2**  
**S3 W1 W2 W3**










# MÓDULOS ÚNICOS

| C1 Armario de puertas batientes  |  | P  | 725 mm  | A  | 850 mm  |
|--|--|---|---|---|---|
|  | <b>Características</b>   | <b>Puertas con bisagra</b>  |  | <b>Unidad de LISTA</b>  | <b>N.º art.</b>  |
|  | 1 estante regulable<br>Juego de pies de nivelación para paneles (4 pies) | A la derecha  | 411 mm  | 18×36 E   | <b>69.941.XXX</b>   |
|  |  | A la izquierda  | 411 mm  | 18×36 E   | <b>69.942.XXX</b>   |
|  |  | A la derecha  | 564 mm  | 27×36 E   | <b>69.943.XXX</b>   |
|  |  | A la izquierda  | 564 mm  | 27×36 E   | <b>69.944.XXX</b>   |
|  |  | A la derecha  | 717 mm  | 36×36 E   | <b>69.945.XXX</b>   |
|  | A la izquierda   | 717 mm  | 36×36 E   | <b>69.946.XXX</b>   |   |

| CZ1 Armario de puertas batientes móvil   |   | P  | 725 mm  | A  | 850 mm  |
|--|---|---|---|---|---|
|  | <b>Características</b>  | <b>Puertas con bisagra</b>  |  | <b>Unidad de LISTA</b>  | <b>N.º art.</b>  |
|  | Sin suelo, sin resalto, juego de pies de nivelación para paneles (4 pies) | A la derecha  | 717 mm  | 36×36 E   | <b>69.903.XXX</b>   |
|  |   | A la izquierda  | 717 mm  | 36×36 E   | <b>69.902.XXX</b>   |


| C2 Armario de eliminación   |   | P  | 725 mm  | A  | 850 mm  |
|---|---|---|---|---|---|
|  | <b>Características</b>  | <b>Capacidad</b>  |  | <b>Unidad de LISTA</b>  | <b>N.º art.</b>  |
|   | Capacidad de carga: 200 kg<br>Juego de pies de nivelación para paneles (4 pies) | 1 × 60 l  | 411 mm  | 18×36 E   | <b>69.937.XXX</b>   |
|   |   | 2 × 60 l  | 564 mm  | 27×36 E   | <b>69.938.XXX</b>   |
|   |   | 4 × 60 l  | 1023 mm   | 54×36 E   | <b>69.939.XXX</b>   |


| C3 Armario de cajones móvil   |   | P  | 725 mm  | A  | 890 mm  |
|---|---|---|---|---|---|
|   | <b>Cantidad de cajones</b>                      | <b>Capacidad de carga</b>   |  | <b>Unidad de LISTA</b>  | <b>N.º art.</b>  |
|   | <b>3:</b> 1×100 mm, 1×200 mm, 1×300 mm          | 200 kg  | 717 mm  | 36×36 E   | <b>69.927.XXX</b>   |
|   | <b>5:</b> 1×50 mm, 2×100 mm, 1×150 mm, 1×200 mm | 75 kg   | 717 mm  | 36×36 E   | <b>69.928.XXX</b>   |
|   | <b>6:</b> 2×75 mm, 3×100 mm, 1×150 mm           | 75 kg   | 717 mm  | 36×36 E   | <b>69.929.XXX</b>   |
| Nuestra ventaja: superficie útil de cajón superior a la media de 612×612 mm<br>Otras dimensiones del armario y alturas de cajón disponibles |   |   |   |   |   |

| C4 Armario de cajones fijo   |  | P  | 725 mm  | A  | 850 mm  |
|--|--|---|---|---|---|
|    | <b>Cantidad de cajones</b>                       | <b>Capacidad de carga</b>   |  | <b>Unidad de LISTA</b>  | <b>N.º art.</b>  |
|  | <b>4:</b> 1×100 mm, 1×150 mm, 1×200 mm, 1×300 mm | 200 kg  | 717 mm  | 36×36 E   | <b>79.498.XXX**</b>   |
|  | <b>5:</b> 1×50* mm, 2×100 mm, 1×200 mm, 1×300 mm | 200 kg  | 717 mm  | 36×36 E   | <b>14.505.XXX**</b>   |
|  | <b>5:</b> 1×100 mm, 3×150 mm, 1×200 mm           | 75 kg   | 717 mm  | 36×36 E   | <b>14.410.XXX**</b>   |
|  | <b>7:</b> 2×75 mm, 3×100 mm, 2×150 mm            | 75 kg   | 717 mm  | 36×36 E   | <b>14.409.XXX**</b>   |
| <b>8:</b> 1×50 mm, 2×75 mm, 4×100 mm, 1×150 mm   | 75 kg  | 717 mm  | 36×36 E   | <b>14.408.XXX**</b>   |   |
| Opcional con cajones electrificados mediante una selección de módulos de energía, véase página 12<br>Nuestra ventaja: superficie útil de cajón superior a la media de 612×612 mm<br>Otras dimensiones del armario y alturas de cajón disponibles |  |   |   |   |   |


\* Capacidad de carga máx. de 75 kg/\*\* los pies de nivelación pueden solicitarse opcionalmente según necesidades.

# MÓDULOS ÚNICOS


| C5 Armario de suministro de medios  |   | P                           | 725 mm   | A                      | 850 mm            |
|---|---|-----------------------------|----------|------------------------|-------------------|
|  | <b>Características</b>                            | <b>Puerta con mangueras</b> | <b>A</b> | <b>Unidad de LISTA</b> | <b>N.º art.</b>   |
|   | 1 bandeja de goteo                                | 1                           | 411mm    | 18×36 E                | <b>69.930.XXX</b> |
|   | Juego de pies de nivelación para paneles (4 pies) | 2                           | 411mm    | 18×36 E                | <b>69.931.XXX</b> |
|   |   | 2                           | 564mm    | 27×36 E                | <b>69.932.XXX</b> |
|   |   | 3                           | 717mm    | 36×36 E                | <b>69.933.XXX</b> |
|   |   | 4                           | 1023mm   | 54×36 E                | <b>69.934.XXX</b> |
|   | 5   | 1193mm                      | 64×36 E  | <b>69.935.XXX</b>      |                   |

| CC5 Armario para suministro de medios Compact                                     |  | P                           | 725 mm                       | A                    | 850 mm   |                        |                   |
|---|--|-----------------------------|------------------------------|----------------------|----------|------------------------|-------------------|
|  | <b>Características</b>                                     | <b>Puerta con mangueras</b> | <b>Recortes para módulos</b> | <b>400V Enchufe*</b> | <b>A</b> | <b>Unidad de LISTA</b> | <b>N.º art.</b>   |
|   | Entradas de manguera en combinación con módulos de energía | 2                           | 2                            | –                    | 411mm    | 18×36 E                | <b>69.990.XXX</b> |
|   | Variante de pedido: toma de corriente adicional de 400V    | 2                           | 2                            | disponible           | 411mm    | 18×36 E                | <b>69.991.XXX</b> |
|   | Juego de pies de nivelación para paneles (4 pies)          | 2                           | 2                            | –                    | 564mm    | 27×36 E                | <b>69.992.XXX</b> |
|   |  | 2                           | 2                            | disponible           | 564mm    | 27×36 E                | <b>69.993.XXX</b> |


\*La conexión eléctrica la debe realizar el cliente.

| CT5 Torre para suministro de medios  |   | P                           | 725 mm   | A                      | 2000 mm           |
|--|---|-----------------------------|----------|------------------------|-------------------|
|  | <b>Características</b>                            | <b>Puerta con mangueras</b> | <b>A</b> | <b>Unidad de LISTA</b> | <b>N.º art.</b>   |
|  | 2 bandejas de goteo                               | 2×3                         | 1023mm   | 54×36 E                | <b>69.898.XXX</b> |
|  | Juego de pies de nivelación para paneles (4 pies) | 2×4                         | 1023mm   | 54×36 E                | <b>69.925.XXX</b> |

\*La conexión eléctrica la debe realizar el cliente.

| C6 Armario de módulo de energía   |  | P             | 725 mm   | A                      | 850 mm            |
|---|--|---------------|----------|------------------------|-------------------|
|  | <b>Combinación 1</b>   | <b>Modelo</b> | <b>A</b> | <b>Unidad de LISTA</b> | <b>N.º art.</b>   |
|   | 1× interruptor / enchufe de 230V*, 2×2 enchufes de 230V  | CH            | 411mm    | 18×36 E                | <b>69.910.XXX</b> |
|   | 2×2 conectores de red RJ45, juego de pies de nivelación para paneles (4×pies)  | D/Schuko      | 411mm    | 18×36 E                | <b>69.912.XXX</b> |
|   |  | F             | 411mm    | 18×36 E                | <b>69.914.XXX</b> |
|   |  | GB            | 411mm    | 18×36 E                | <b>69.916.XXX</b> |
|   | <b>Combinación 2</b>   | CH            | 411mm    | 18×36 E                | <b>69.911.XXX</b> |
|   | 1× interruptor / enchufe de 230V*, 2×2 enchufes de 230V  | D/Schuko      | 411mm    | 18×36 E                | <b>69.913.XXX</b> |
|   | 2× conexiones de aire comprimido DN7 (entrada: casquillo de inserción DN5; salida: acoplamiento rápido DN5), juego de pies de nivelación para paneles (4×pies) | F             | 411mm    | 18×36 E                | <b>69.915.XXX</b> |
|   |  | GB            | 411mm    | 18×36 E                | <b>69.917.XXX</b> |

\* Modelo CH: 1 protección contra sobrecargas en lugar de enchufe de 230V.

| S1 Panel trasero perforado  |   | A                 | 350 mm            |
|---|---|-------------------|-------------------|
|  | <b>Características</b>  | <b>A</b>          | <b>N.º art.</b>   |
|   | Fijación sin tornillos  | 665mm             | <b>89.037.XXX</b> |
|   | Perforación cuadrada de 10×10 mm  | 750mm             | <b>89.038.XXX</b> |
|   | Alojamiento para estantes inferiores y diversos ganchos para paneles perforados | 1000mm            | <b>89.039.XXX</b> |
|   | También disponible en modelo liso   | 1330mm            | <b>89.040.XXX</b> |
|   |   | 1500mm            | <b>89.041.XXX</b> |
|   | 2000mm  | <b>89.042.XXX</b> |                   |

## S2 Encimeras de trabajo

P  800 mm A  40 mm



Encimeras de trabajo de autoservicio, longitud seleccionable individualmente.

### Encimeras de multiplex

Aplicación universal: repele la suciedad y es muy resistente al aceite y las grasas

### Encimeras de nitrilo

Revestimiento técnico de caucho natural de 4 mm, antideslizante y antichoques, amortiguador, así como resistente al aceite y al combustible

### Encimeras ABS

Gran variedad de aplicaciones, superficie de la estructura dura de ABS de 2 mm, alta resistencia a arañazos y golpes, resistente al aceite y las grasas

| Encimera  | N.º art.   |
|-----------|------------|
| Multiplex | 39.344.000 |
| Nitrilo   | 39.952.000 |
| ABS       | 42.519.000 |

Otros espesores de encimera o tipos de encimeras para diferentes ámbitos de aplicación bajo pedido.

## W1 Armario suspendido de monitor


P  350 mm A  800 mm



### Características

Puerta totalmente acristalada con vidrio de seguridad  
Orificios para la corriente eléctrica  
Cierre: KEY Lock

Ilustración con estante regulable opcional: 69.889.xxx

| Puertas con bisagra | A  | N.º art.   |
|---------------------|---|------------|
| A la derecha        | 717 mm  | 69.885.XXX |
| A la izquierda      | 717 mm  | 69.886.XXX |

## W2 Armario suspendido con puertas correderas

P  350 mm A  420 mm




### Características

Puerta correderas de chapa maciza  
Orificios para la corriente eléctrica  
Cierre: KEY Lock  
Capacidad de carga: 40 kg

Opcional: estante regulable, 69.883.xxx

También disponible en altura de 800 mm

| A  | N.º art.   |
|---|------------|
| 1000 mm   | 69.861.XXX |



## W3 Armario suspendido de persiana

P  250 mm



### Características

Persiana de aluminio, enrollado mediante resorte con autoretención. Gran profundidad útil: 215 mm, orificios para la corriente eléctrica. Incl. panel trasero perforado integrado con perforación cuadrada de 10×10 mm y división de 38 mm. Cierre estándar KEY Lock. Opción con canaleta del cable integrada y estantes regulables.

| Suelo | A  | A  | N.º art.   |
|-------|---|---|------------|
| sí    | 1500 mm   | 800 mm  | 69.850.XXX |
| sí    | 2000 mm   | 800 mm  | 69.851.XXX |
| no*   | 1500 mm   | 1050 mm   | 69.852.XXX |
| no*   | 2000 mm   | 1050 mm   | 69.853.XXX |

\*Montaje sobre la encimera de trabajo.

## Caja de herramientas

P  572 mm A  1090 mm<sup>1</sup>



### Caja de herramientas móvil

9 cajones en 3 anchuras de cajón  
Encimera de trabajo plegable con cierre a ras  
Placa de cubierta multiplex, 30 mm  
Pared lateral perforada  
Panel posterior perforado (altura útil de 360 mm)  
Ruedas de goma de Ø160 mm incl. barra de empuje

A  1193 mm

| Cantidad de cajones mm | kg | lock icon | N.º art.   |
|------------------------|----|-----------|------------|
| 64 E: 2×100            | 75 |           |            |
| 36 E: 2×150, 1×200     | 75 | KEY Lock  | 69.561.XXX |
| 18 E: 2×150, 2×100     | 75 |           |            |

<sup>1</sup> Altura sin panel trasero perforado

# ENERGÍA / DISTRIBUCIÓN / ACCESORIOS

## S3 Canal de alimentación

### Paneles posteriores y bastidor de energía

Paneles posteriores de energía para el alojamiento individual de una amplia selección de módulos de energía



Panel posterior de energía



Carcasa de energía

### Módulos de energía



**Módulo de energía 1**  
1× interruptor  
1× enchufe de 230 V



**Módulo de energía 1 tipo CH**  
1× protección contra sobrecargas (protección térmica de 10 A)  
1× interruptor



**Módulo de energía 2**  
2× enchufes de 230 V



**Módulo de energía 3**  
1× disyuntor de 1 polo  
16 A (CH: 10 A)



**Módulo de energía 4**  
1× interruptor de seguridad FI  
25 A/30 mA



**Módulo de energía 6**  
Botón de parada de emergencia



**Cubierta ciega**  
para un alojamiento posterior de módulos de energía



**Módulo de energía 7**  
2×2 conectores de red RJ45, sin cable de red, Plug & Play, Cat 6



**Módulo de energía 8**  
2× conexiones de aire comprimido DN7, entrada: casquillo de inserción DN5; salida: acoplamiento rápido DN5



**Módulo de energía 9**  
1× enchufe de 230 V  
2× Power USB




**Módulo de energía 10**  
1× enchufe de 230 V  
1× RJ45, sin cable de red, Plug & Play, Cat6



**Módulo de energía 11**  
1× protección contra sobrecargas (protección térmica de 10 A)  
1× enchufe de 230 V

## Material de subdivisión



Cajas plásticas, acanaladuras, esteras antideslizantes, separadores y mucho más: el material de subdivisión adecuado aporta orden a sus cajones LISTA y, al mismo tiempo, permite unos procesos de trabajo más eficientes y un plus de productividad.

## Accesorios



Complete su sistema LISTA con accesorios como ganchos, lámparas o sillas de trabajo. Diseñe cada puesto de trabajo de forma ergonómica y que se adapte perfectamente a sus necesidades individuales.

# SOLUCIONES DE CIERRE

## Sistemas de cierre variables



**Cierre estándar KEY Lock**  
con cilindro intercambiable, también disponible como sistema de cierre principal o con cerradura simultánea



**CODE Lock**  
Acceso directo sin llave con un código de 4 a 6 cifras con hasta 100 códigos de usuario distintos



**RFID Lock**  
Mismo acceso que con CODE Lock con opción de manejo adicional mediante badge RFID o tarjeta RFID

**AUTO Lock**  
El AUTO Lock de LISTA le ofrece la misma funcionalidad que nuestro CODE/RFID Lock, solo que se abre y se cierra automáticamente.



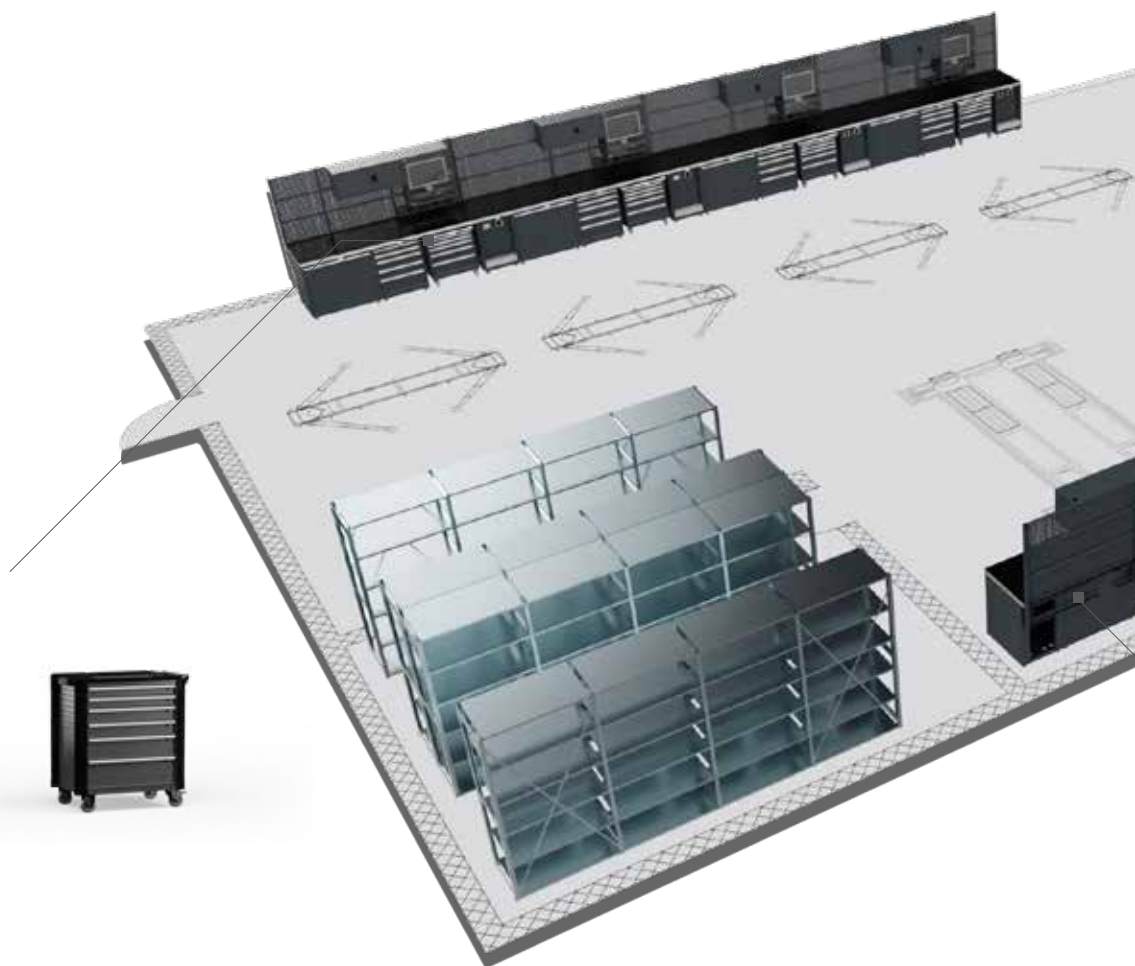
## PARA TODOS LOS QUE NECESITAN MÁS PRODUCTOS Y SOLUCIONES COMPLEMENTARIOS

Además de los módulos y soluciones especiales para talleres, el sistema LISTA le permite disponer de un equipo industrial universal en todas las salas y aplicaciones. Desde el banco de trabajo adicional hasta las estanterías de almacenamiento apropiadas,

pasando por el armario guardarropa, se beneficiará de un diseño unitario y de una calidad de primera clase. Como siempre en LISTA, con numerosas opciones de equipamiento y adaptación para satisfacer de forma óptima sus necesidades individuales.



Carro de taller

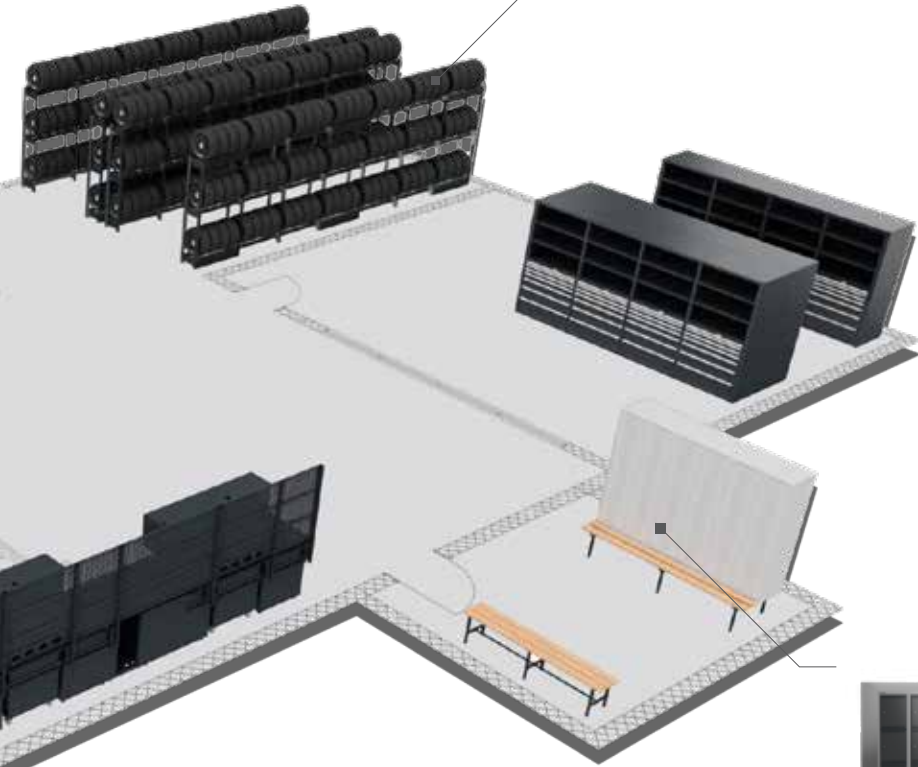


Bancos de trabajo / puestos de trabajo / puestos de trabajo ESD





Estanterías



Armarios guardarropa



Puestos de trabajo de comprobación/control



Armarios

## COLOUR YOUR WORKSPACE SELECCIÓN LIBRE DEL COLOR

El equipo industrial de LISTA está disponible en doce colores estándar, seis combinaciones de colores predefinidas y, si lo desea, en cualquier otro color y combinación de colores. De este modo, podrá diseñar su taller de forma totalmente flexible e individual.

Diferentes colores para diferentes áreas de trabajo, detalles de colores para aumentar la claridad o para incluir el diseño corporativo en todo el mobiliario de la empresa: todo es posible. Solo tiene que dirigirse a nosotros.



- |  |   |  |  |  |  |
|--|---|--|--|--|--|
| <b>.010</b> Azul luminoso<br>RAL 5012                              | <b>.020</b> Gris luminoso<br>RAL 7035                             | <b>.030</b> Verde reseda<br>RAL 6011                                     | <b>.040</b> Azul capri<br>RAL 5019                                       | <b>.050</b> Gris metalizado<br>NCS S 6502-B                    | <b>.060</b> Negro<br>NCS S 9000-N                                    |
| <b>.070</b> Rojo rubí<br>RAL 3003                                  | <b>.080</b> Gris ceniza<br>NCS S 4502-B                           | <b>.090</b> Azul genciana<br>RAL 5010                                    | <b>.100</b> Azul señales<br>RAL 5005                                     | <b>.110</b> Blanco puro<br>RAL 9010                            | <b>.200</b> Gris antracita<br>RAL 7016                               |
| <b>.514</b> Gris luminoso<br>RAL 7035<br>Azul luminoso<br>RAL 5012 | <b>.518</b> Gris luminoso<br>RAL 7035<br>Azul señales<br>RAL 5005 | <b>.519</b> Gris luminoso<br>RAL 7035<br>Gris metalizado<br>NCS S 6502-B | <b>.521</b> Gris metalizado<br>NCS S 6502-B<br>Gris luminoso<br>RAL 7035 | <b>.512</b> Gris luminoso<br>RAL 7035<br>Rojo rubí<br>RAL 3003 | <b>.522</b> Rojo rubí<br>RAL 3003<br>Gris metalizado<br>NCS S 6502-B |



## MEJOR CONTORNO PARA SU TALLER LISTA EDGE

Emocionante. Distinto. Avanzado. Con EDGE —el armario de diseño de LISTA con tecnología LED— establece una declaración individual, tanto en su taller como en la sala de ventas o en la oficina. El atractivo diseño está disponible en dos variantes y diferentes dimensiones. Usted elige. O simplemente combinan todos. Tal y como usted desee.

EDGE  
GET THE LOOK



### CONTORNO DE LÍNEA COMPLETA: EDGE LINE

- barra de luz vertical a lo largo de la parte frontal del armario, izquierda y derecha
- color blanco


### CONTORNO PUNTO A PUNTO: EDGE DOTS

- elementos LED controlados individuales en las empuñaduras de las asas
- disponible en cuatro colores (se puede personalizar con el paquete de software opcional myDOTS de mezcla de colores e intensidad)

## REFERENCIAS

LISTA es su mejor compañero. Todos los grandes fabricantes de vehículos conocidos confían en nuestras soluciones. Numerosos talleres, entre ellos los centros de servicio de marcas de renombre como Porsche, Jaguar o AMG, trabajan con el sistema LISTA.

Con muchas de las principales escuderías del mundo, nos une una asociación de muchos años. En total hay más de 100.000 empresas en nuestra lista de clientes. Nuestra experiencia nos convierte en un socio fuerte en el sector de la automoción.





ASTON MARTIN



PORSCHE



ŠKODA



VOLVO



# REFERENCIAS





# PRESENTES EN CUALQUIER LUGAR DEL MUNDO PARA USTED



LISTA le atenderá gustosamente: En varios continentes. En muchas sedes diferentes. Además de nuestras dos plantas ubicadas en la sede central de Erlen (Suiza) y en Bergneustadt (Alemania), le orientamos y asesoramos a través de nuestras empresas subsidiarias internacionales en Europa y China. Nuestro servicio de atención se completa con una densa red de socios comerciales a su disposición.



## Sedes del grupo LISTA

Suiza, Alemania, Austria, Francia, Italia, Inglaterra, España, China



## Fundación

1945



## Plantas de producción

Erlen (CH), Bergneustadt (D)

## PEDIDOS Y CONTACTO

### Lista AG Suiza

Fabrikstrasse 1  
CH-8586 Erlen

Teléfono +41 71 649 21 11  
Fax +41 71 649 22 03  
info@lista.com

### Lista GmbH Alemania

Brückenstrasse 1  
D-51702 Bergneustadt

Teléfono +49 2261 40 30  
Fax +49 2261 40 32 22  
info.de@lista.com

### Lista Austria GmbH Austria

Teléfono +43 1 291 20  
Fax +43 1 291 204  
info.at@lista.com

### Lista (UK) Ltd. Reino Unido

Teléfono +44 1 908 222 333  
Fax +44 1 908 222 433  
info.uk@lista.com

### Lista Italia s.r.l. Italia

Teléfono +39 02 935 70 196/362  
Fax +39 02 935 70 417  
info.it@lista.com

### Lista France Francia

Teléfono +33 4 50 31 71 71  
Fax +33 4 50 31 71 79  
info.fr@lista.com

### Lista Sistemas de Almacenaje, S. A. España

Teléfono +34 938 575 927  
info.es@lista.com

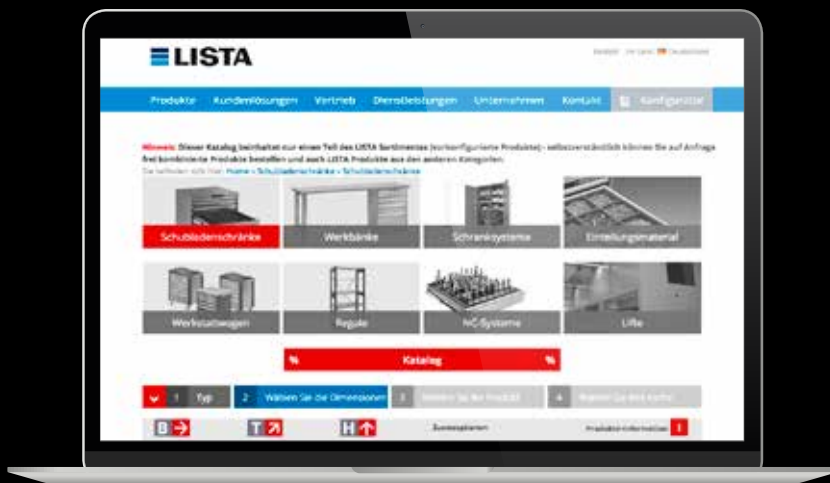
# SERVICIOS LISTA

En [www.lista.com](http://www.lista.com) encontrará una plataforma con información, imágenes, vídeos y posibilidades de contacto en relación con nuestros productos y servicios: actuales, claros y disponibles en todo momento. Compruébenlo ustedes mismos; vale la pena. Esperamos poder conocerle.



## Material informativo

Obtenga más información sobre los productos de LISTA y nuestra competencia en torno al equipamiento industrial y de taller: [www.lista.com](http://www.lista.com) - Servicios - Descargas



## Configurador

Descubra más de 12.000 productos preconfigurados con accesorios: [www.lista.com](http://www.lista.com) - Configurador

## Servicio posventa

Póngase en contacto con nosotros: [www.lista.com](http://www.lista.com) - Servicios - Servicio posventa

## Redes sociales

Para obtener más información, vídeos y mucho más, visítenos en:



Repuestos



Servicio de atención al cliente



Reparaciones



Comentarios

